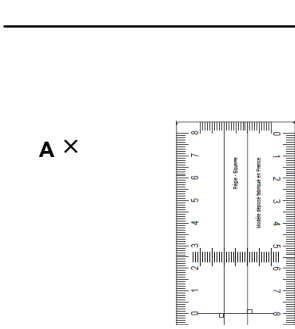
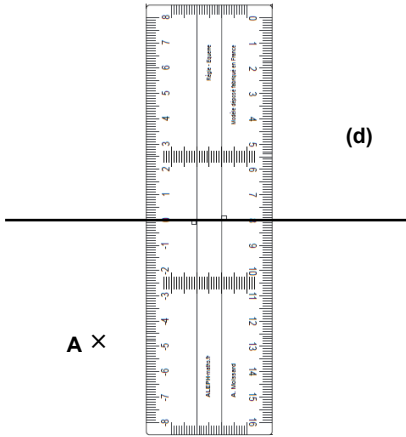
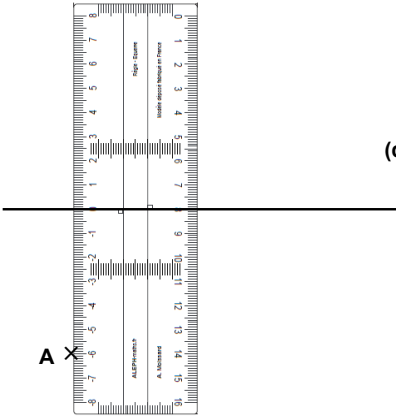
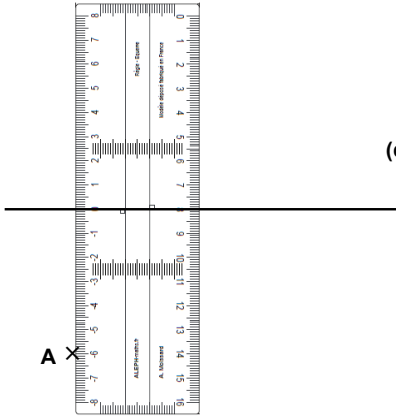
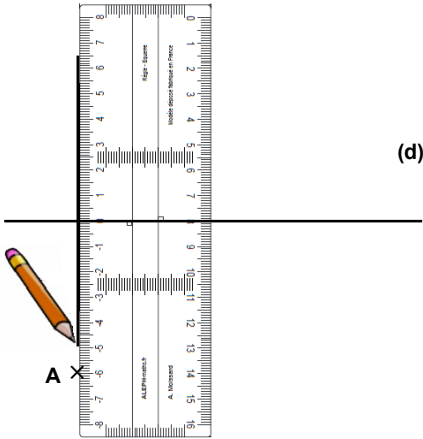
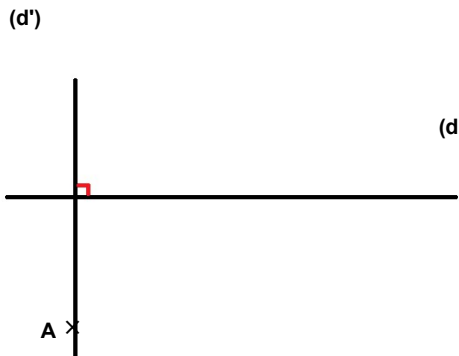


Comment construire une perpendiculaire avec la règle-équerre ?

 <p>(d)</p>	 <p>(d)</p>
<p>1) Construire la perpendiculaire à la droite (d) passant par le point A</p>	<p>2) Placer le trait central de la règle-équerre sur la droite (d)</p>
 <p>(d)</p>	 <p>(d)</p>
<p>3) Faire coulisser la règle-équerre le long de la droite (d) jusqu'au point A (sur un bord)</p>	<p>4) Ainsi, la droite (d) est perpendiculaire à deux bords de la règle-équerre</p>
 <p>(d)</p>	 <p>(d')</p> <p>(d)</p>
<p>5) Tracer la perpendiculaire à la droite (d) passant par le point A</p>	<p>6) Nommer cette perpendiculaire (d') et coder l'angle droit sur la figure</p>